

Bona Craft Oil 2K

Technický list

Výkon, všestrannost a vzhled. Vytvořte si okouzlující vzhled a pocit olejované podlahy s ochranou laku. Bona Craft Oil 2K je unikátní směs rostlinných olejů, která pomocí urychlovače zkracuje dobu schnutí a zlepšuje odolnost proti opotřebení. Je vhodný k ošetření různých dřevin včetně problematických dřevin jako je iroko, jatoba, třešeň, ořech, dub kouřový, pařený buk apod. Je odolný vodě a nečistotám a může se lehce zatížit již po 8 hodinách od aplikace.

- unikátně dlouhá doba otevření a zpracování – časově nenáročná aplikace
- rychlé a bezpečné schnutí – pracuje i na exotických dřevinách
- možnost nanesení oleje pomocí špachtle nebo válečku
- široká možnost použití
- velmi nízký obsah rozpouštědel
- možnost lokální opravy
- všechny barevné varianty je možno míchat mezi sebou včetně neutrálního odstínu
- možnost přelakování lakem Bona Traffic, Bona Traffic HD a Bona Traffic Naturale
- Podle normy EN71-3 vhodné na hračky


Technické údaje

| | |
|----------------------|--|
| Druh produktu: | směs rostlinných olejů + isokyanát urychlovač |
| Barvy: | Neutral – přírodní / Graphite – grafit / Frost - led / Ash – popel / Umbra - hnědá / Clay – jíl |
| VOC: | max. 19 g/litr (včetně tužidla) |
| Ředění: | 9 (díl A – olej) : 1 (díl B urychlovač) – 10% |
| Doba zpracování: | 6 – 8 hodin |
| Doba schnutí: | mezi aplikacemi: 15-30 minut* lehká zátěž: Neutral / přírodní: 8 hod.*, barevné odstíny: 12 hod.* <i>Za normálních podmínek v interiéru při 20°C/60% rel. vlhkosti. Zajistěte řádné větrání.</i> |
| Nářadí pro aplikaci: | Olejuvzdorná gumová stěrka, Bona Wool Pad (bavlněný hadr) nebo nerezová stěrka. Červený nebo béžový pad pro přešetření. |
| Celková spotřeba: | cca 30 m ² / litr v závislosti na typu dřeviny |
| Bezpečnost: | díl A: neklasifikován, díl B: klasifikován, viz bezpečnostní list. |
| Nebezpečí požáru: | nehořlavý. Nebezpečí samovznícení. Použité pady a textilie použité k leštění oleje, které jsou tímto olejem nasyceny mohou způsobit samovznícení. Proto tyto prostředky zalijte vodou nebo je před likvidací skladujte v kovových uzavřených nádobách. Viz bezpečnostní list pro více informací. |
| Čištění: | Nářadí očistěte technickým benzínem. Zaschlý materiál lze odstranit technickým benzínem. |
| Doba skladování: | 2 roky od data výroby v neotevřeném původním obalu. |
| Skladování/přeprava: | teplota nesmí klesnout pod +5°C nebo být vyšší +25°C během skladování a přepravy. |
| Likvidace: | Odpady a prázdné nádoby by měly být řešeny v souladu s místními předpisy. |
| Balení: | 6 x 1,25 litru (1125 ml oleje + 125 ml tužidla) |


Příprava

Zajistěte, aby byla podlaha dobře zbrusovaná, suchá a bez zbytků brusného materiálu, prachu, oleje, vosku apod. Produkt musí mít pokojovou teplotu. Před použitím obsah nádoby důkladně promíchejte. Optimální podmínky pro aplikaci jsou mezi 20-25°C a 30-

Povrchová
úprava




Neutral - přírodní



Frost - led




Ash - popel



Umbra - hnědá



Clay - jíl



Graphite - grafit

Prosinec 2015

Tento technický list nahrazuje všechny předešlé verze

Výrobce: Bona Kemi AB, Murmansgatan 130, 200 121 Malmö, Sweden
Distributor: Bona CR, spol.s r.o., Obchodní 132, 251 01 Cestlice, www.bona.com/cz, bonacr@bona.com
tel. CR: +420 211 153 340, tel. SR: +421 265 457 161, fax: +420 211 153 349

strana 1/3

Bona[®]

Bona Craft Oil 2K

Technický list

Povrchová
úprava



60% relativní vlhkost vzduchu. Vysoké teploty a nízká vlhkost vzduchu zkracují dobu schnutí, nízké teploty a vysoká vlhkost vzduchu prodlužují dobu schnutí. **Minimální teplota pro aplikaci je 16°C.** Použijte bezpečnostní rukavice, brýle a jednorázové návlaky během aplikace.

Důležité upozornění!

Broušení a vlastnosti dřeva mohou mít vliv na výslednou barevnost dřevěné podlahy. Barva může být posuzována až po poslední aplikaci nátěru. Pokud si nejste jisti s barevností produktu, udělejte si test na malém dílu podlahy.

Var. 1 – střední / vysoká zátěž
Bona Craft Oil 2K

Var. 2 – velmi vysoká zátěž / komerční prostory
1x Bona Craft Oil 2K
2x Bona Traffic / Traffic HD / Traffic Naturele

Var. 3 – střední / vysoká zátěž
1x Bona Tone
1x Bona Craft Oil 2K
1-2x Bona Tvrdý voskový olej

Pokud má podlaha velké spáry, namíchejte si olej a nanášejte ho z nádoby na podlahu válečkem. Pokud je podlaha bez spár, můžeme olej nanášet špachtlí.

1. Použijte kladívko a šroubovák k proražení vrchního uzávěru a nechte díl A (vrchní část obsahu) slít do dílu B (spodní části nádoby). Ponechte asi 1 minutu. Poté odstraňte vrchní díl a zamíchejte řádně vrtačkou, aby se oba díly řádně zamíchaly.
2. Aplikujte olej rovnoměrně v tenké vrstvě olejivzdornou gumovou stěrkou, nerezovou špachtlí nebo pomocí Bona Wool Pad (bavlněný hadr). Vždy navazujte do „živého nátěru“, abyste zabránili nahromadění oleje.
3. Po dobu 15-30 min. nechte olej působit na dřevo a poté za pomoci talířové brusky a červeného padu olej zapracujte do podlahy.
4. Dodejte na podlahu další olej, pokud by některá místa vypadala suše.
5. Nechte olej působit 15 – 30 minut a poté přebytek oleje odstraňte talířovou bruskou a hadrem.
6. Podlahu ještě jednou přeleštěte s Bona Wool Padem pro bezchybný povrch.
7. Nechte povrch zaschnout alespoň 8 hodin (při 20°C/60% rel. vlhkosti) a zajistěte vhodnou teplotu a ventilaci

UPOZORNĚNÍ: BONA CRAFT OIL 2K OBSAHUJE VYSÝCHAVÉ OLEJE. NEBEZPEČÍ SAMOVZŇICENÍ. POUŽITÉ HADRY A TEXTÍLIE UMÍSTĚTE DO VODY NEBO DO KODOVÝCH UZAVÍRATELNÝCH NÁDOB.

Doba schnutí (při 20°C/60% relativní vlhkosti vzduchu): 8 hod. Očekávejte delší dobu schnutí při aplikaci na exotických dřevinách a taktéž při nízkých teplotách. Nábytek můžete nastěhovat po 12-24 hod., ale počkejte 1 týden předtím, než budete moci položit koberce. Nechte 1-2 dny řádně zaschnout, než podlahu vyčistíte mokrou metodou.

Údržba

Podlahu čistěte pravidelně suchým mopem nebo vysavačem. V případě potřeby setřete povrch vlhkým mopem a Bona Soap (Tekutým mýdlem)

Prosinec 2015
Tento technický list nahrazuje všechny předešlé verze

Výrobce: Bona Kemi AB, Murmansgatan 130, 200 121 Malmö, Sweden
Distributor: Bona CR, spol.s r.o., Obchodní 132, 251 01 Cestlice, www.bona.com/cz, bonacr@bona.com
tel. CR: +420 211 153 340, tel. SR: +421 265 457 161, fax: +420 211 153 349

strana 2/3

Bona[®]



přidaným do vody. **Poznámka: Pokud je to možné, čistěte podlahu suchou metodou.** Pro údržbu používejte přípravek Bona Care Oil. Jak často je třeba tento postup opakovat záleží na stupni opotřebení podlahy – v domácnosti každé tři roky, v komerčních prostorech s vyšší zátěží i několikrát za rok.

Podrobné pokyny pro údržbu jsou k dispozici na www.bona.com/cz.

Přelakování

Instrukce pro ošetření lakem

Pro zvýšenou ochranu proti chemikáliím a opotřebení, především v prostorech se zvýšenou zátěží, doporučujeme aplikovat 2 vrstvy laku Bona Traffic, Bona Traffic HD, Bona Traffic Naturale. Toto ošetření je doporučováno i pro barevné podlahy, pro zvýšenou ochranu laku a zachování barevnosti podlahy.

1. Aplikujte jednu vrstvu Bona Craft Oil 2K – dle standardního návodu. Na porézní dřeva nebo vysoce absorbční dřeviny je vhodné aplikovat druhou vrstvu. Odstraňte zbytky materiálu hadrem.
2. Nechte zaschnout minimálně 8 hodin (min 12 hodin pro barevné odstíny oleje). Očekávejte delší dobu schnutí při aplikaci na exotických dřevinách a taktéž při nízkých teplotách.
3. Vysajte.
4. Zamíchejte Bona Traffic/Traffic HD (včetně tužidla) a aplikujte 2 vrstvy válečkem. Proveďte mezibroušení mezi jednotlivými vrstvami laku.

Instrukce pro ošetření tvrdým voskovým olejem

1. Aplikujte jednu vrstvu Bona Craft Oil 2K – dle standardního návodu. Na porézní dřeva nebo vysoce absorbční dřeviny je vhodné aplikovat druhou vrstvu. Odstraňte zbytky materiálu hadrou.
2. Nechte zaschnout minimálně 8 hodin (min 12 hodin pro barevné odstíny oleje). Očekávejte delší dobu schnutí při aplikaci na exotických dřevinách a taktéž při nízkých teplotách.
3. Vysajte.
4. Aplikujte 2 vrstvy Bona Tvrdého voskového oleje (Bona Hardwax Oil). Proveďte mezibroušení mezi jednotlivými vrstvami laku.